

あそびかた

基本の操作方法

タッチ (軽くたたく)

タッチパネルを指先や操作ペンで軽くたたく操作の事を「タッチ」といいます。



スライド (すべらせる)

タッチパネルを指先や操作ペンですべるように動かす操作のことを「スライド」といいます。



スライド操作は、少し強めに画面を押しながら行うか、付属の操作ペンを使うとうまく操作できます。

傾ける

画面を正面に向けたまま、本体を上下や左右に傾けます。




振る

本体を上下または左右に振ります。



水平


本体を地面に対して水平にし、上下左右に傾けて操作します。



「傾ける」「振る」「水平」操作で遊ぶときの注意点

- ※プレイ中は本体から手を離さず、投げたり、必要以上に振り回さないでください。
- ※家具や他の人にぶつからないように、半径1.5m以内にものが無いことを確認してから遊んでください。

カードチェンジ

きせかえカードをチェンジする事で、画面の中のキャラクターを変えて遊ぶ事ができます。カードチェンジができるアプリには、マークが付いています。カードチェンジ時のキャラクターの演出は、メインメニューまたは、わくわくハウスで見ることができます。

※メインメニュー・わくわくハウス以外でチェンジした場合は、メインメニュー・わくわくハウスに遷移した時に演出が始まります。

※カードチェンジマークは、サブメニュー画面のキャラクターが変わるのみのアプリも含まれます。

※きせかえカードのはずし方・つけ方は、本体同梱の取扱説明書をご確認ください。

カードチェンジで画面のすみっこぐらしが
変わるよ♪



あそびかた

ホームがめん

ホームがめんは、「まうちけ」、「ホームメニュー」、「わくわくハウス」の3種類あります。ホームボタン(下記の「もどる」参照)を押すと順番に切り換えられます。



まうちけ画面をタッチしても、ホームメニューに移動できます。

このわくわくハウスアイコンをタッチしても、わくわくハウスに移動できます。

メニュー



メインメニュー画面をスライドして、タッチで好きなアプリを選べます。

通知のポップアップ画面



通知が表示された時に、ポップアップをタッチすると、通知元のアプリに移動する事ができます。

※ポップアップを無視して別の操作をする事も可能です。

※ホームがめん(まうちけ・メインメニュー・わくわくハウス)に表示されます。

わくわくハウス

11メニュー



スマホ

18メニュー



※インターネット接続することはできません。

カメラ・ムービー

6メニュー



ゲーム

11メニュー



おべんきょう

10メニュー



すみっこぐらしPhone with U だけで遊べる!

限定きせかえカードを差し込んでパスワードを入力するとアプリ、まうちけ、アイテム、きせかえがもらえちゃう♡

右の図の「すみっこぐらしPhone with U」限定きせかえカードを本体に挿入するとパスワード入力画面に切り替わります。下記パスワードをご入力ください。

パスワード:

パスワードを入力すると、アプリ、まうちけ、アイテム、きせかえが開放されます。

※きせかえカードは表面・裏面で「すみっこぐらしPhone with U」の反応は変わりません。同じ画面が表示されます。

※画面のキャラクターはしるくまです。

※限定きせかえカードは、本体に挿入する度にパスワード入力画面に切り替わります。パスワードを入力済みの場合は再度ご入力いただかなくても、アプリなどが開放されている状態です。



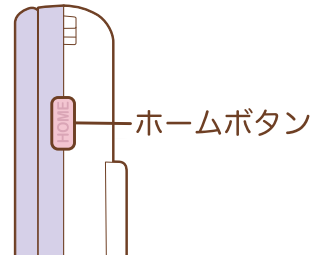
あそびかた



もどる



アプリ中にホームボタンを短く(約1秒未満)押しと、
1つ前の画面に戻ることができます。
モードによっては無効な場合があります。



たねコイン



アプリで遊ぶとたねコインが貰えます。
※アプリによっては、貰えないアプリもあります。

アプリをクリアした時の成績によって、
貰えるたねコインの枚数が変わります。



集めたたねコインは、「おかいもの」でお買い物をしたり、わくわくハウスの「おにわ」
に埋めてお花をさかせたり、「すみガチャ」を引いてアイテムをゲットする時に使用でき
ます。

※たねコインの枚数は、たねコインを使用するアプリ上で確認することができます。

※たねコインの所持枚数は999枚が上限です。

※本体のリセットボタンを押すと、再度電源を入れた際に、リセットボタンを押す前に
貯めていたたねコインの枚数が保存されていない場合があります。ご了承ください。